

2. 既存施設利用状況の把握

2-1. 構成市町の人口及び死亡者数

構成市町における人口の推移は減少傾向となっており、平成18年度から平成27年度の10年間で約12%の減少となっている。

対して死亡者数の推移は緩やかな増加傾向となっており、平成18年度から平成27年度の10年間で約9%の増加となっている。

年齢別の構成を見てみると、平成22年度から平成27年度の5年間で0～64歳の人口は減少する一方、65歳以上の人口は増加しており、このことも死亡者数増加の原因の一つとなっていると思われる。

表2-1. 構成市町の人口推移

年度	人 口 (人)				合 計
	滝川市	赤平市	新十津川町	雨竜町	
平成18	44,831	14,347	7,609	3,122	69,909
平成19	44,394	13,969	7,544	3,054	68,961
平成20	44,005	13,485	7,437	3,019	67,946
平成21	43,594	13,077	7,353	2,970	66,994
平成22	43,281	12,637	7,249	2,874	66,041
平成23	42,815	12,375	7,133	2,835	65,158
平成24	42,292	12,088	7,065	2,803	64,248
平成25	41,988	11,753	6,996	2,751	63,488
平成26	41,589	11,386	6,917	2,664	62,556
平成27	41,262	11,097	6,840	2,573	61,772
平均	43,005	12,621	7,214	2,867	65,707

※各市町公表資料（住民基本台帳、人口ビジョン、HP記載統計情報）より

表2-2. 構成市町の死亡者数推移

年度	死 亡 者 数 (人)				合 計
	滝川市	赤平市	新十津川町	雨竜町	
平成18	499	221	74	31	825
平成19	485	227	86	44	842
平成20	505	259	88	44	896
平成21	504	175	95	38	812
平成22	497	236	91	49	873
平成23	505	219	82	50	856
平成24	464	248	83	32	827
平成25	515	253	78	36	882
平成26	559	205	73	52	889
平成27	522	227	103	45	897
平均	506	227	85	42	860

※各市町公表資料（住民基本台帳、人口ビジョン、HP記載統計情報）より

表2-3. 構成市町の人口及び死亡者数推移グラフ

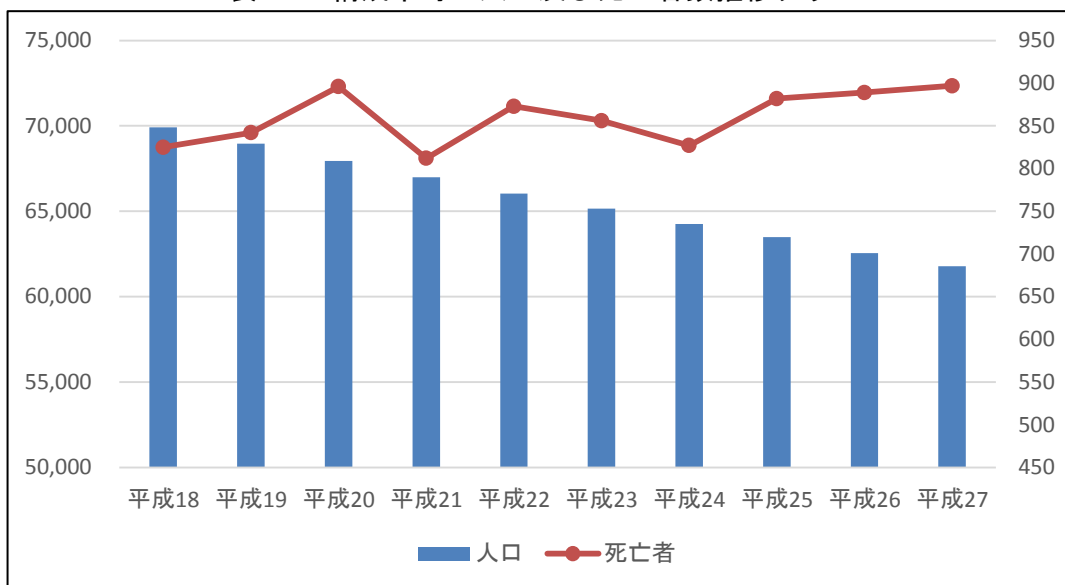
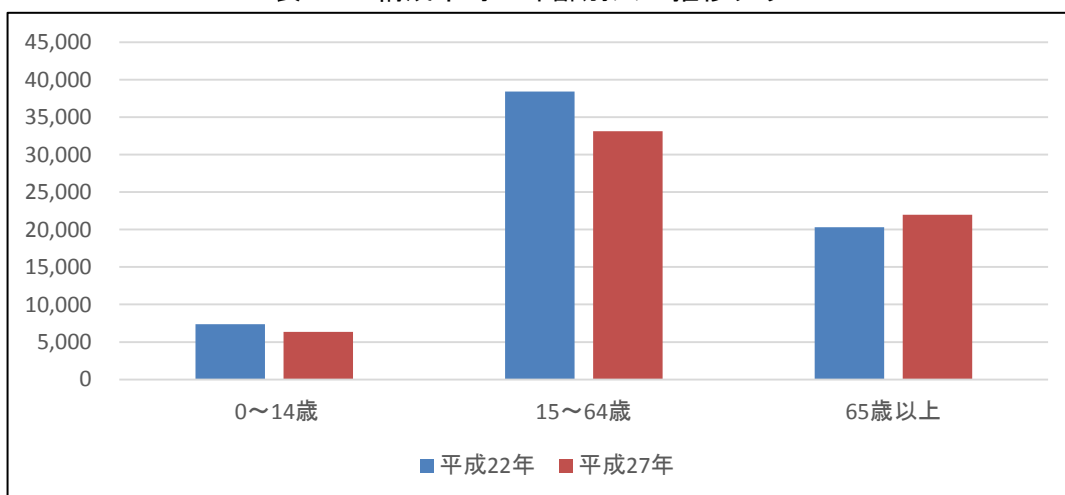


表2-4. 構成市町の年齢別人口推移

年度	年齢構成	人 口 (人)				合 計
		滝川市	赤平市	新十津川町	雨竜町	
平成22	0～14歳	5,133	1,072	858	323	7,386
	15～64歳	26,112	6,656	3,936	1,700	38,404
	65歳以上	11,925	4,909	2,455	1,026	20,315
平成27	0～14歳	4,541	844	720	247	6,352
	15～64歳	22,993	5,195	3,457	1,479	33,124
	65歳以上	13,341	4,975	2,603	1,065	21,984
増 減	0～14歳	-592	-228	-138	-76	-1,034
	15～64歳	-3,119	-1,461	-479	-221	-5,280
	65歳以上	1,416	66	148	39	1,669

※国勢調査資料より

表2-5. 構成市町の年齢別人口推移グラフ



2-2. 構成市町の火葬場利用件数

構成市町における火葬場利用件数の推移は緩やかな増加傾向となっており、平成18年度から平成27年度の10年間で約6%の増加となっている。

同期間の死亡者数とも概ね合致（死亡者数に対する利用件数の割合：98.8%）している。

火葬場稼働日数については約300日/年で推移しており、これは六曜の歴注による影響が大きいものと思われる。

表2-6. 構成市町の火葬場利用件数推移

年度	利 用 件 数 （ 件 ）					合 計
	滝川市	赤平市	新十津川町	雨竜町	市町外分	
平成18	488	212	76	29	39	844
平成19	450	223	90	37	27	827
平成20	501	230	79	41	30	881
平成21	483	207	90	34	29	843
平成22	489	218	88	40	31	866
平成23	491	210	79	44	23	847
平成24	443	229	68	33	28	801
平成25	479	216	61	36	21	813
平成26	531	190	84	48	28	881
平成27	505	217	84	44	42	892
平均	486	215	80	39	30	850

※中空知衛生施設組合資料より

表2-7. 火葬場利用件数・死亡者数推移グラフ

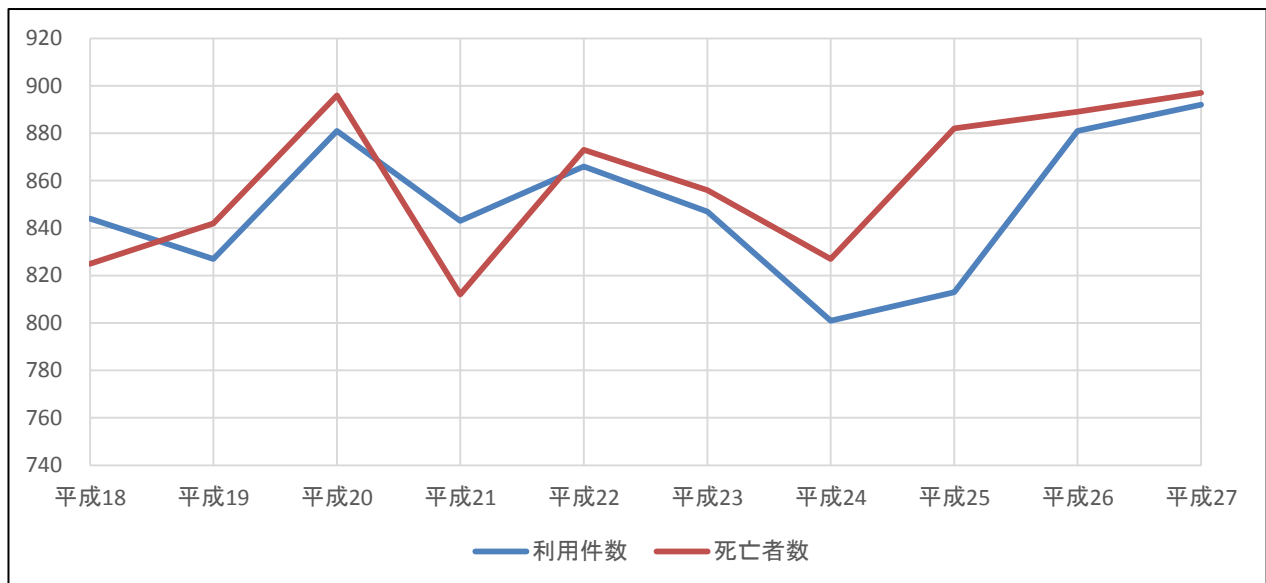


表2-8. 火葬場稼働日数

	稼働日数（日）							平均
	平成21年度	平成22年度	平成23年度	平成24年度	平成25年度	平成26年度	平成27年度	
稼働日数	290	303	303	291	298	305	307	299.6

※中空知衛生施設組合資料より

2-3. 日毎の火葬件数、会葬者数、駐車場使用状況

平成28年6月～8月調査による日毎の火葬件数は最大7件/日、日最大の会葬者数は210人/日（1件当り最大会葬者数推定：42.0人/件）、日最大の自家用車数は35台/日（1件当り最大自家用車数推定：8.5台/件）、日最大の大型車数は8台/日（1件当り最大大型車数推定：1.3台/件）となっている。

表2-9. 平成28年6月火葬場使用状況

月	日	曜	六曜歴	火葬件数	会葬者数	(1件当り)	自家用車	(1件当り)	大型車	(1件当り)
6	1	水	大安	3	94	(31.3)	8	(2.7)	3	(1.0)
	2	木	赤口	3	35	(11.7)	6	(2.0)	3	(1.0)
	3	金	先勝	4	92	(23.0)	10	(2.5)	4	(1.0)
	4	土	友引	1	15	(15.0)	6	(6.0)	1	(1.0)
	5	日	大安	3	60	(20.0)	10	(3.3)	3	(1.0)
	6	月	赤口	2	60	(30.0)	11	(5.5)	2	(1.0)
	7	火	先勝	4	105	(26.3)	20	(5.0)	4	(1.0)
	8	水	友引							
	9	木	先負	3	70	(23.3)	11	(3.7)	4	(1.3)
	10	金	仏滅							
	11	土	大安	3	65	(21.7)	10	(3.3)	3	(1.0)
	12	日	赤口	2	55	(27.5)	15	(7.5)	2	(1.0)
	13	月	先勝	1	20	(20.0)	5	(5.0)	1	(1.0)
	14	火	友引							
	15	水	先負	4	90	(22.5)	13	(3.3)	4	(1.0)
	16	木	仏滅	2	45	(22.5)	8	(4.0)	2	(1.0)
	17	金	大安							
	18	土	赤口	3	110	(36.7)	12	(4.0)	3	(1.0)
	19	日	先勝	2	45	(22.5)	10	(5.0)	2	(1.0)
	20	月	友引							
	21	火	先負	1	30	(30.0)	5	(5.0)	1	(1.0)
	22	水	仏滅	4	60	(15.0)	17	(4.3)	4	(1.0)
	23	木	大安	2	45	(22.5)	10	(5.0)	2	(1.0)
	24	金	赤口	4	100	(25.0)	15	(3.8)	4	(1.0)
	25	土	先勝	7	95	(13.6)	27	(3.9)	6	(0.9)
	26	日	友引							
	27	月	先負	3	85	(28.3)	16	(5.3)	3	(1.0)
	28	火	仏滅	1	20	(20.0)	5	(5.0)	1	(1.0)
	29	水	大安	2	30	(15.0)	10	(5.0)	1	(0.5)
	30	木	赤口	1	25	(25.0)	5	(5.0)	1	(1.0)
合 計				65	1451		265		64	
平 均				2.7	60.5	(22.9)	11	(4.4)	2.7	(1.0)
最 大				7	110	(36.7)	27	(7.5)	6	(1.3)

※中空知衛生施設組合資料より

表2-10. 平成28年7月火葬場使用状況

月	日	曜	六曜歴	火葬件数	会葬者数	(1件当り)	自家用車	(1件当り)	大型車	(1件当り)
7	1	金	先勝	1	25	(25.0)	6	(6.0)	1	(1.0)
	2	土	友引							
	3	日	先負	1	20	(20.0)	3	(3.0)	1	(1.0)
	4	月	赤口	1	25	(25.0)	2	(2.0)	1	(1.0)
	5	火	先勝	2	35	(17.5)	13	(6.5)	2	(1.0)
	6	水	友引							
	7	木	先負	4	90	(22.5)	17	(4.3)	4	(1.0)
	8	金	仏滅	4	85	(21.3)	20	(5.0)	4	(1.0)
	9	土	大安	3	40	(13.3)	9	(3.0)	2	(0.7)
	10	日	赤口	2	60	(30.0)	11	(5.5)	2	(1.0)
	11	月	先勝	4	80	(20.0)	17	(4.3)	4	(1.0)
	12	火	友引							
	13	水	先負	1	25	(25.0)	5	(5.0)	1	(1.0)
	14	木	仏滅	4	70	(17.5)	16	(4.0)	4	(1.0)
	15	金	大安	2	35	(17.5)	7	(3.5)	2	(1.0)
	16	土	赤口	1	15	(15.0)	6	(6.0)	1	(1.0)
	17	日	先勝	1	35	(35.0)	5	(5.0)	1	(1.0)
	18	月	友引	1	3	(3.0)	3	(3.0)	0	(0.0)
	19	火	先負	4	80	(20.0)	16	(4.0)	4	(1.0)
	20	水	仏滅	1	25	(25.0)	5	(5.0)	1	(1.0)
	21	木	大安	2	35	(17.5)	6	(3.0)	2	(1.0)
	22	金	赤口	6	120	(20.0)	22	(3.7)	8	(1.3)
	23	土	先勝	4	110	(27.5)	15	(3.8)	4	(1.0)
	24	日	友引							
	25	月	先負	1	30	(30.0)	5	(5.0)	1	(1.0)
	26	火	仏滅	3	55	(18.3)	18	(6.0)	3	(1.0)
	27	水	大安	2	25	(12.5)	7	(3.5)	2	(1.0)
	28	木	赤口	2	40	(20.0)	11	(5.5)	2	(1.0)
	29	金	先勝	4	85	(21.3)	10	(2.5)	4	(1.0)
	30	土	友引							
	31	日	先負	4	55	(13.8)	14	(3.5)	4	(1.0)
合 計				65	1303		269		65	
平 均				2.5	50.1	(20.5)	10.3	(4.3)	2.5	(1.0)
最 大				6	120	(35.0)	22	(6.5)	8	(1.3)

※中空知衛生施設組合資料より

表2-11. 平成28年8月火葬場使用状況

月	日	曜	六曜歴	火葬件数	会葬者数	(1件当り)	自家用車	(1件当り)	大型車	(1件当り)
8	1	月	仏滅	2	50	(25.0)	15	(7.5)	2	(1.0)
	2	火	大安	2	70	(35.0)	17	(8.5)	2	(1.0)
	3	水	先勝	4	75	(18.8)	26	(6.5)	4	(1.0)
	4	木	友引	1	7	(7.0)	2	(2.0)	0	(0.0)
	5	金	先負	3	100	(33.3)	12	(4.0)	3	(1.0)
	6	土	仏滅	2	50	(25.0)	11	(5.5)	2	(1.0)
	7	日	大安	3	100	(33.3)	16	(5.3)	3	(1.0)
	8	月	赤口	2	55	(27.5)	9	(4.5)	2	(1.0)
	9	火	先勝	5	100	(20.0)	22	(4.4)	6	(1.2)
	10	水	友引							
	11	木	先負	5	120	(24.0)	32	(6.4)	6	(1.2)
	12	金	仏滅	1	20	(20.0)	4	(4.0)	1	(1.0)
	13	土	大安	1	20	(20.0)	6	(6.0)	1	(1.0)
	14	日	赤口	5	210	(42.0)	25	(5.0)	6	(1.2)
	15	月	先勝	2	30	(15.0)	7	(3.5)	2	(1.0)
	16	火	友引							
	17	水	先負	1	25	(25.0)	8	(8.0)	1	(1.0)
	18	木	仏滅	6	160	(26.7)	24	(4.0)	6	(1.0)
	19	金	大安	3	55	(18.3)	8	(2.7)	2	(0.7)
	20	土	赤口	2	30	(15.0)	13	(6.5)	2	(1.0)
	21	日	先勝							
	22	月	友引	3	40	(13.3)	10	(3.3)	3	(1.0)
	23	火	先負	6	200	(33.3)	35	(5.8)	6	(1.0)
	24	水	仏滅	3	55	(18.3)	9	(3.0)	1	(0.3)
	25	木	大安	1	10	(10.0)	3	(3.0)	1	(1.0)
	26	金	赤口	3	50	(16.7)	11	(3.7)	3	(1.0)
	27	土	先勝	3	50	(16.7)	12	(4.0)	3	(1.0)
	28	日	友引							
	29	月	先負	5	125	(25.0)	17	(3.4)	5	(1.0)
	30	火	仏滅	3	65	(21.7)	11	(3.7)	3	(1.0)
	31	水	大安	4	75	(18.8)	15	(3.8)	4	(1.0)
合 計				81	1947		380		80	
平 均				3.2	72.1	(22.0)	14.1	(4.7)	3	(1.0)
最 大				6	210	(42.0)	35	(8.5)	6	(1.2)

※中空知衛生施設組合資料より

2-4. その他施設

2-4-1. 火葬炉

現施設の火葬炉構成は標準炉 2基、大型炉 2基となっている。

2-4-2. 炉前ホール

現施設の炉前ホールは火葬炉4基に対して1箇所となっている。

2-4-3. 待合室

現施設の待合室は大小2室ずつの全4室となっており、総面積は約135m²となっている。
各待合室前に共通の待合ホールがあり、面積は約75m²となっている。

2-4-4. 管理部門

現施設の主な管理部門は事務室と給湯室となっており、面積はそれぞれ約10m²となっている。